Zweckverband Kommunale Dienste Oberland

Zeitraum - Statistik

Mandant:	138 Tutzing	3. August 2023
Zeitraum:	01.07.2023 - 31.07.2023	

Anzahl der Messungen:	2	05:52:00
Gesamtzahl der gemessenen Fahrzeuge:	1.429	100,00%
Anzahl der Kalibrierungsfotos:	8	
Anzahl der Überschreitungen:	**131**	**6,95%**
Nicht verwertbare Fälle:	27	1,35%
Gesamtzahl der verfolgbaren Fälle:	**104**	**5,60%**

Statistik der gesamten Fälle:

Verstoßqualität	Messtechnik		
Überschreitung	ESO	JENOPTIK	Gesamtergebnis
06 - 10 km/h	65	8	73
11 - 15 km/h	19		19
16 - 20 km/h	7		7
21 - 25 km/h	3		3
26 - 30 km/h	1		1
31 - 40 km/h	1		1
nicht verwertbar	26	1	27
Gesamtergebnis	122	9	131

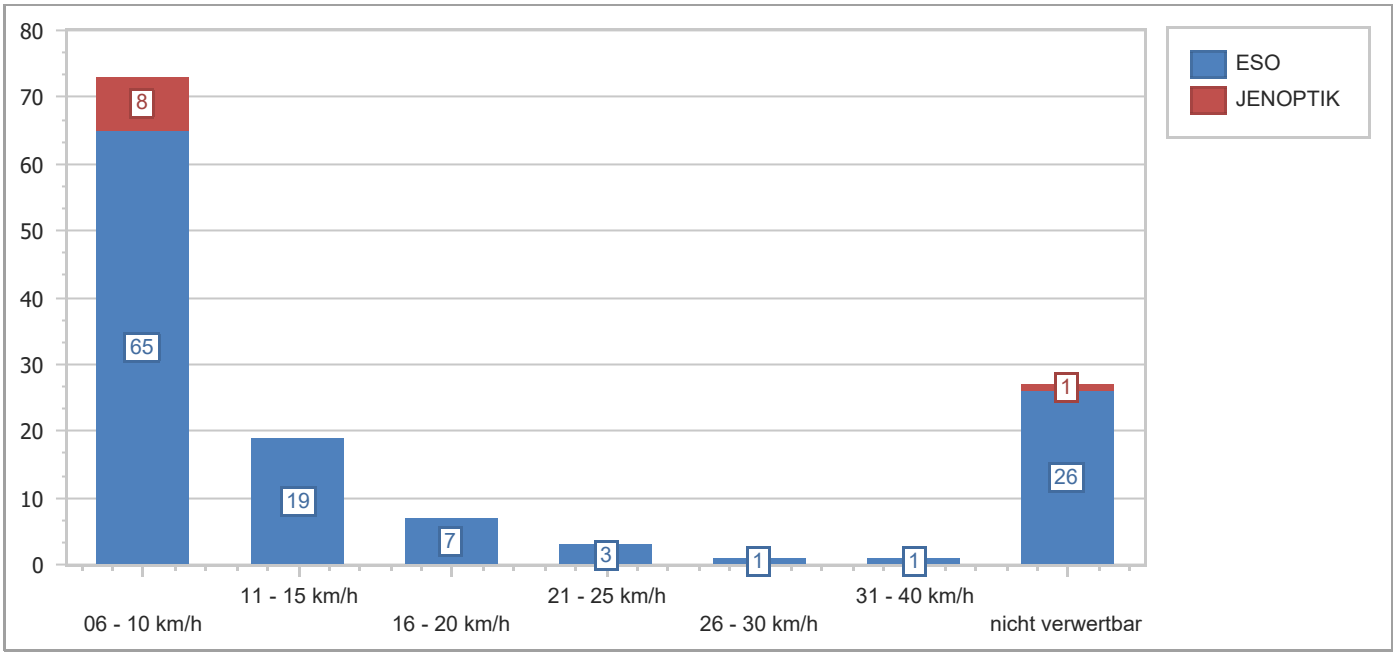

Zweckverband Kommunale Dienste Oberland

013

Tages - Statistik

Messpunkt-Nr.:	013 Tutzing			3. August 2023
Messpunkt:	Lindemannstr. (St2066), Höhe Hs.-Nr. 55-57			
Messungs-Nr.:	138013_5	Messtechnik:	ESO	
Messdatum:	11.07.23 09:27 Uhr -	11.07.23 13:17 Uhr	03:50:00	50 km/h

Gesamtzahl der gemessenen Fahrzeuge:	1.074	100,00%
Anzahl der Kalibrierungsfotos:	4	
Anzahl der Überschreitungen:	**122**	**11,36%**
Nicht verwertbare Fälle:	26	2,42%
Gesamtzahl der verfolgbaren Fälle:	**96**	**8,94%**

Statistik der gesamten Fälle:

Verstoßqualität	Messtechnik
Überschreitung	ESO
06 - 10 km/h	65
11 - 15 km/h	19
16 - 20 km/h	7
21 - 25 km/h	3
26 - 30 km/h	1
31 - 40 km/h	1
nicht verwertbar	26
Gesamtergebnis	122

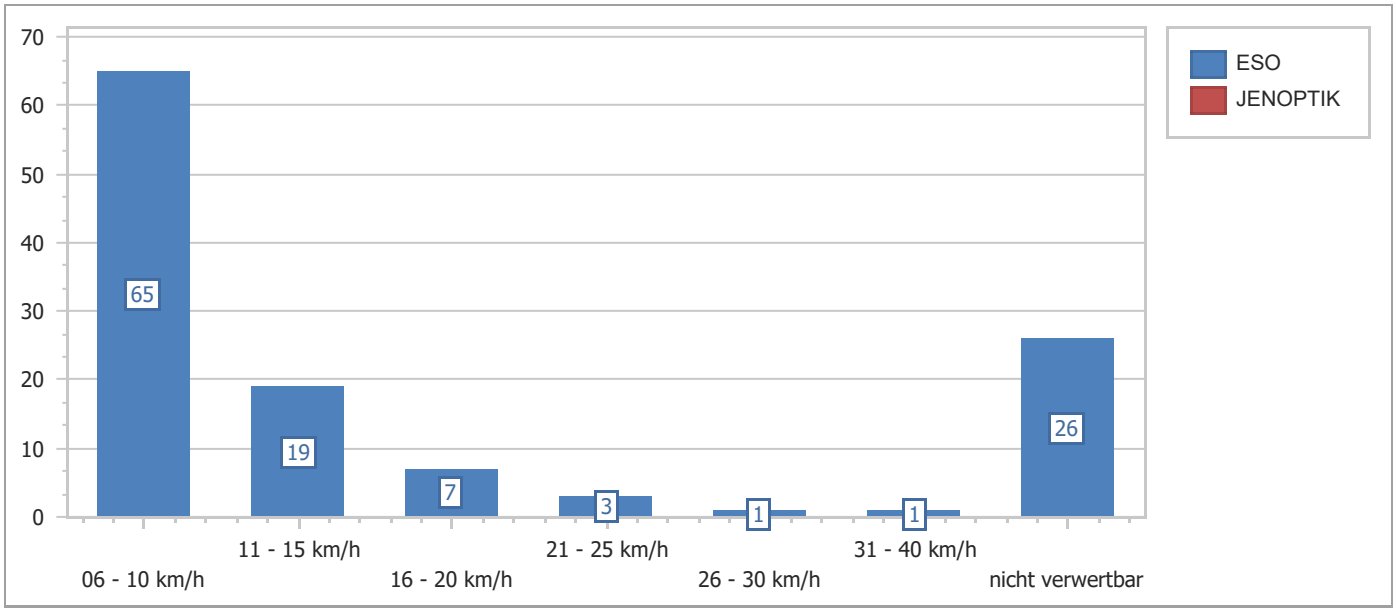

Zweckverband Kommunale Dienste Oberland

016

Tages - Statistik

Messpunkt-Nr.:	016 Tutzing				3. August 2023
Messpunkt:	Kustermannstr., Höhe Hs.-Nr. 11				
Messungs-Nr.:	138316_1	Messtechnik:		JENOPTIK	
Messdatum:	03.07.23 06:28 Uhr	-	03.07.23 08:30 Uhr	02:02:00	30 km/h

Gesamtzahl der gemessenen Fahrzeuge:	355	100,00%
Anzahl der Kalibrierungsfotos:	4	
Anzahl der Überschreitungen:	**9**	**2,54%**
Nicht verwertbare Fälle:	1	0,28%
Gesamtzahl der verfolgbaren Fälle:	**8**	**2,25%**

Statistik der gesamten Fälle:
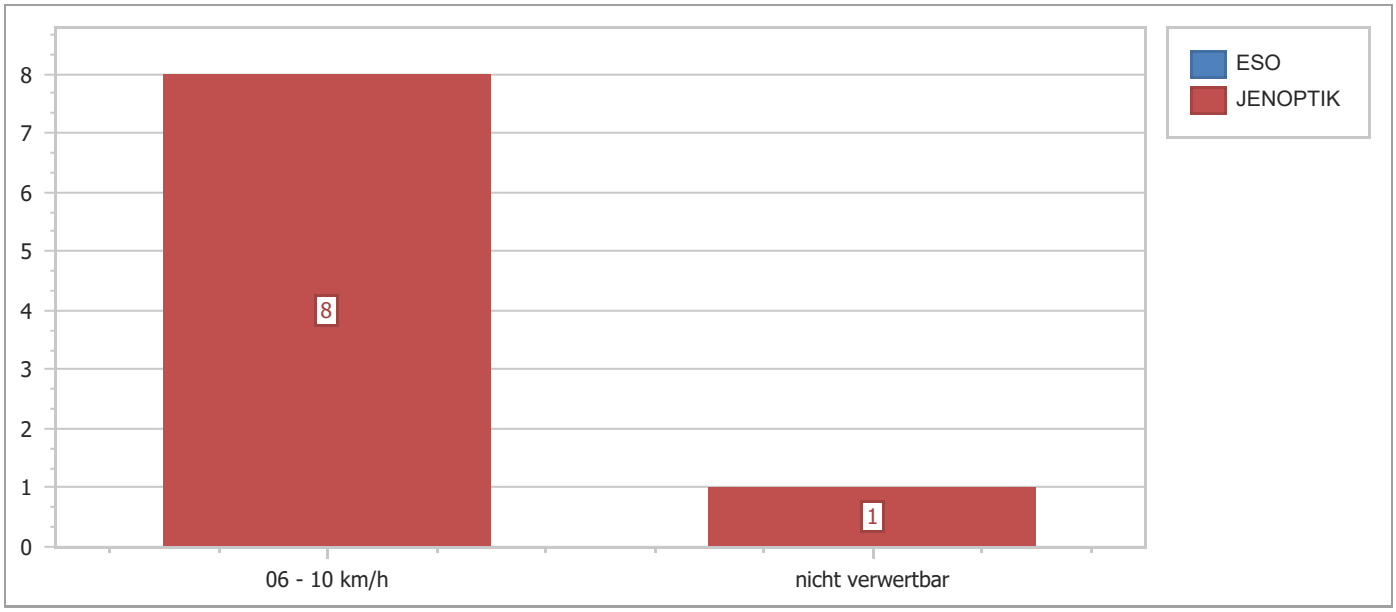
Verstoßqualität	Messtechnik
Überschreitung	JENOPTIK
06 - 10 km/h	8
nicht verwertbar	1
Gesamtergebnis	9