Zweckverband Kommunale Dienste Oberland

Zeitraum - Statistik

Mandant:	138 Tutzing	11. März 2024
Zeitraum:	01.02.2024 - 29.02.2024	

Anzahl der Messungen:	2	03:13:00
Gesamtzahl der gemessenen Fahrzeuge:	1.484	100,00%
Anzahl der Kalibrierungsfotos:	6	
Anzahl der Überschreitungen:	**94**	**6,26%**
Nicht verwertbare Fälle:	19	1,04%
Gesamtzahl der verfolgbaren Fälle:	**75**	**5,22%**

Statistik der gesamten Fälle:

Verstoßqualität	Messtechnik
Überschreitung	ESO
06 - 10 km/h	53
11 - 15 km/h	19
16 - 20 km/h	3
nicht verwertbar	19
Gesamtergebnis	94

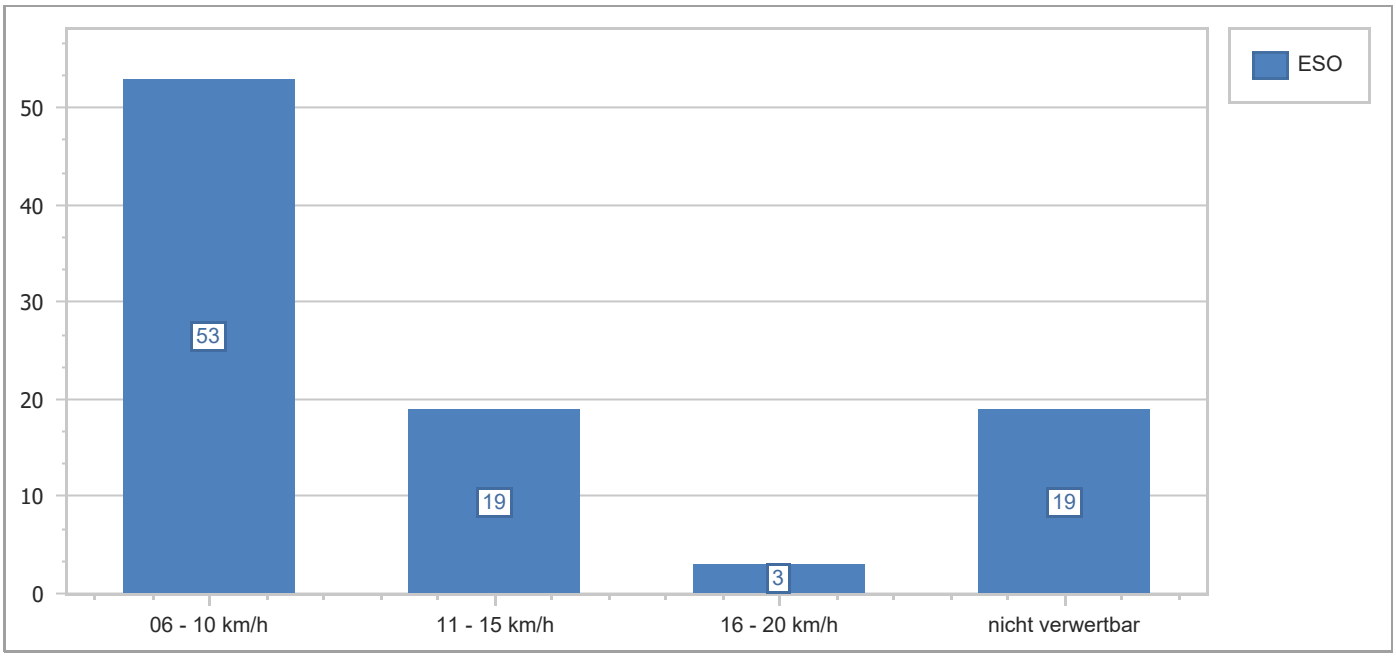

Zweckverband Kommunale Dienste Oberland

010

Tages - Statistik

Messpunkt-Nr.:	010 Tutzing				11. März 2024
Messpunkt:	Lindemannstr., ggü. BHS Fischerbuchet				
Messungs-Nr.:	138010_15		Messtechnik:	ESO	
Messdatum:	06.02.24 14:54 Uhr	-	06.02.24 16:14 Uhr	01:20:00	50 km/h

Gesamtzahl der gemessenen Fahrzeuge:	445	100,00%
Anzahl der Kalibrierungsfotos:	3	
Anzahl der Überschreitungen:	**27**	**6,07%**
Nicht verwertbare Fälle:	2	0,45%
Gesamtzahl der verfolgbaren Fälle:	**25**	**5,62%**

Statistik der gesamten Fälle:

Verstoßqualität	Messtechnik
Überschreitung	ESO
06 - 10 km/h	17
11 - 15 km/h	7
16 - 20 km/h	1
nicht verwertbar	2
Gesamtergebnis	27

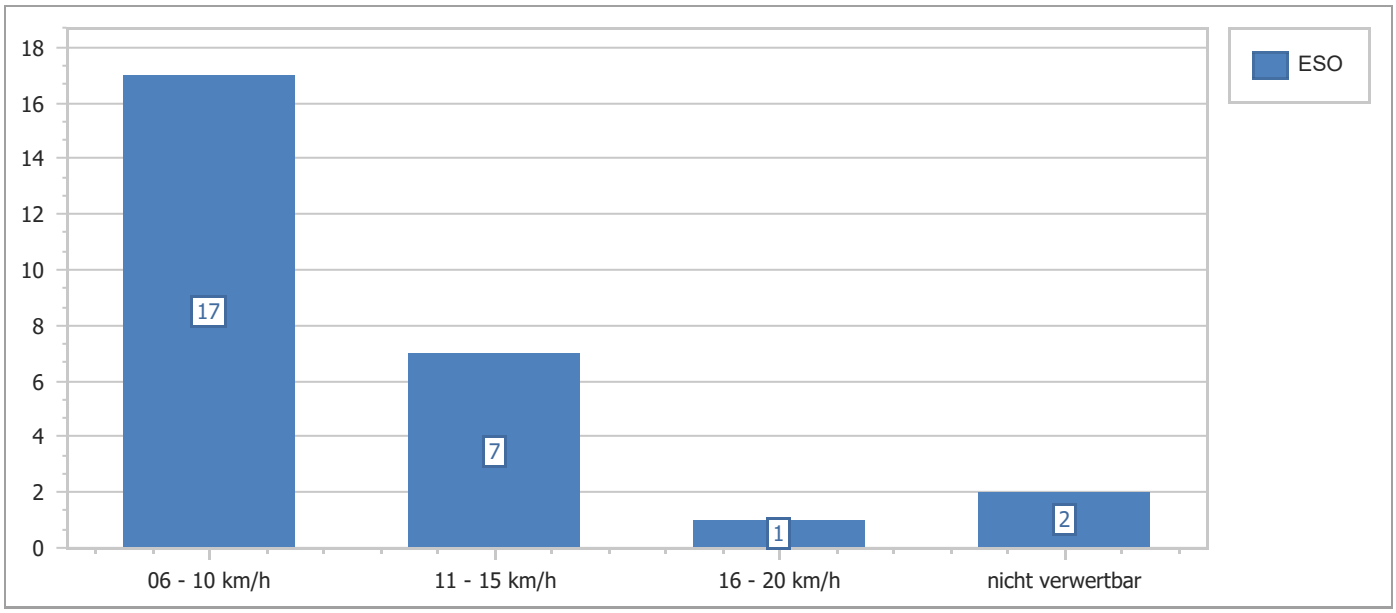

Zweckverband Kommunale Dienste Oberland

011

Tages - Statistik

Messpunkt-Nr.:	011 Tutzing				11. März 2024
Messpunkt:	Hauptstr., Höhe Hauptstr. Hs.-Nr. 22				
Messungs-Nr.:	138011_8	Messtechnik:		ESO	
Messdatum:	26.02.24 07:21 Uhr	-	26.02.24 09:14 Uhr	01:53:00	30 km/h

Gesamtzahl der gemessenen Fahrzeuge:	1.039	100,00%
Anzahl der Kalibrierungsfotos:	3	
Anzahl der Überschreitungen:	**67**	**6,45%**
Nicht verwertbare Fälle:	17	1,64%
Gesamtzahl der verfolgbaren Fälle:	**50**	**4,81%**

Statistik der gesamten Fälle:
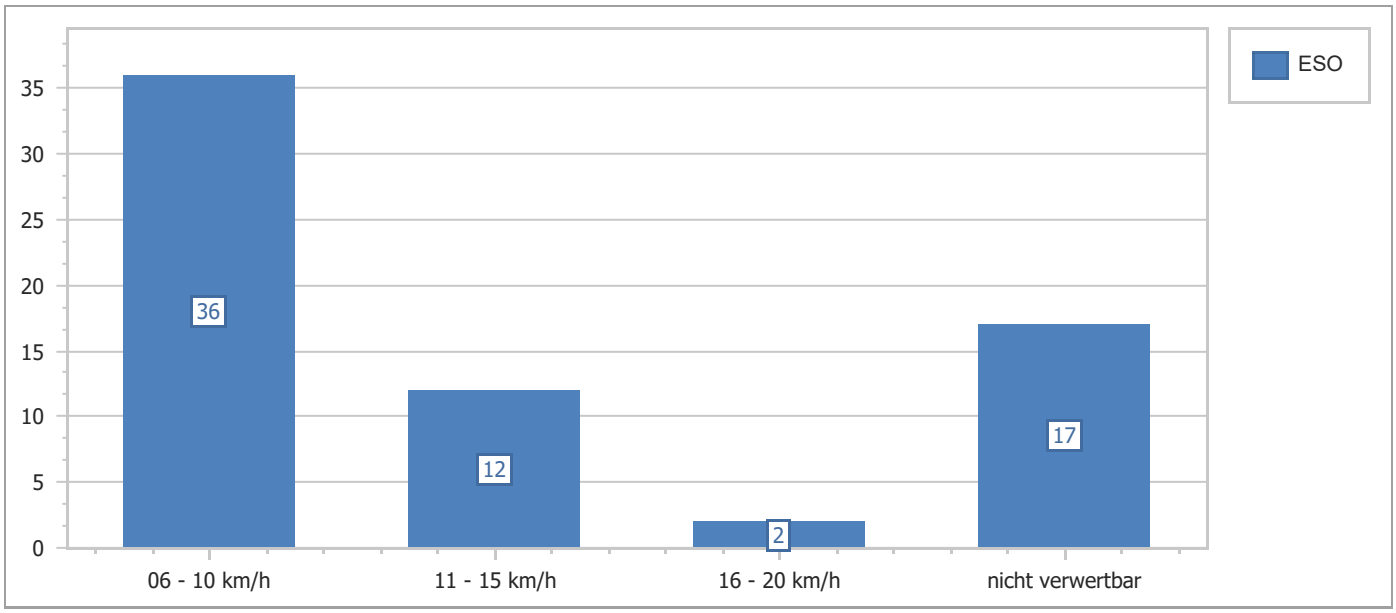
Verstoßqualität	Messtechnik
Überschreitung	ESO
06 - 10 km/h	36
11 - 15 km/h	12
16 - 20 km/h	2
nicht verwertbar	17
Gesamtergebnis	67